

BLUE CHEMICAL DO BRASIL LTDA
 R CONSTANTE MORO SOBRINHO, 1355 - PE 460 02
 RIO PEQUENO - SAO JOSE DOS PINHAIS - PR - CEP: 83085-300

88316 01 813 251521
 CNPJ 80.763.139/0001-26 - IE: 1050439026

Mês de referência
Setembro/2018
Vencimento
03/10/2018
Nº de Identificação
48193046
VALOR
R\$ 33.226,59

FAT-01-20186760486788-69

Valores Faturados
NOTA FISCAL/CONTA DE ENERGIA ELÉTRICA Nº 039.388.674 - SÉRIE B

Emitida em 13/09/2018

Produto Descrição	Un.	Grandezas Faturadas	Valor Unitário	Valor Total	Base de Cálculo	Aliq. ICMS
ENERGIA ELET CONSUMO PTA	kWh	1930,00	1,962130	3.786,91	3.786,91	29,00
ENERGIA ELET CONSUMO F PTA	kWh	39636,00	0,514293	20.384,51	20.384,51	29,00
ENERGIA REAT EXC PONTA	kWh	15,00	0,442000	6,63	6,63	29,00
ENERGIA REAT EXC F PONTA	kWh	1022,00	0,442280	452,01	452,01	29,00
DEMANDA	kW	235,44	22,406600	5.275,41	5.275,41	29,00
ENERGIA CONS. B.VERMELHA P2	kWh			3.189,56	3.189,56	29,00

CONT ILUMIN PUBLICA MUNICIPIO 131,56

Base de Cálculo do ICMS 33.095,03	Valor ICMS 9.597,55	Valor Total da Nota Fiscal 33.226,59
Reservado ao Fisco: 7FA7.6E0C.58AF.77A5.A8F3.A85D.B48A.9F65		

INCLUSO NA FATURA PIS R\$344,30 E COFINS R\$1.588,67 CONFORME RES. ANEEL 130/2005.

GERENTE DA AGENCIA COPEL DE SUA REGIAO: GASTAO SLEDZ

A qualquer tempo pode ser solicitado o cancelamento de valores não relacionados à prestação do serviço de energia elétrica, como convênios e doações.

Atraso superior a 45 dias sujeita inclusão no cadastro de inadimplentes CADIN/PR


A PARTIR DE 01/09/2018 - PIS/PASEP 1,15% e COFINS 5,31%.

Agora é possível recorrer à Ouvidoria da Copel pelo Site ou Mobile.

Periodos Band.Tarif.: Vermelha P2:12/08-11/09

IDENTIFICAÇÃO 48193046 Mês 09/2018

Vencimento 03/10/2018 Valor a Pagar 33.226,59



Vocabulário

ANEEL - Agência Nacional de Energia Elétrica - Órgão regulador e fiscalizador do setor elétrico.

Conjunto - Agrupamento de unidades consumidoras de uma mesma área de concessão de distribuição, definido pela Copel e aprovado pela ANEEL.

Custo de Disponibilidade do Sistema Elétrico - Valor mínimo mensal faturável para unidades consumidoras do Grupo "B", de acordo com os limites fixados por tipo de ligação, conforme determinação da ANEEL: monofásico - valor em moeda corrente equivalente a 30 kWh; bifásico - 50 kWh; e trifásico - 100 kWh.

DIC - Duração de Interrupção Individual por Unidade Consumidora - Intervalo de tempo que, no período de observação, em cada unidade consumidora, ocorreu descontinuidade da distribuição de energia elétrica.

FIC - Frequência de Interrupção Individual por Unidade Consumidora - Número de interrupções ocorridas, no período de observação, em cada unidade consumidora.

DMIC - Duração Máxima de Interrupção por Unidade Consumidora - Tempo máximo de interrupção contínua, da distribuição de energia elétrica, para uma unidade consumidora qualquer.

Nota: O não cumprimento dos indicadores DIC, FIC, DMIC, definidos pela Aneel, resulta compensação financeira ao consumidor pela concessionária no faturamento. É direito do consumidor solicitar a apuração dos indicadores a qualquer tempo.

EUSD - Valor mensal do encargo de uso do sistema de distribuição.

Fator de Potência - Percentual que indica quanto da energia elétrica está sendo utilizada de forma útil. Se o fator de potência estiver abaixo de 92%, será faturado o valor correspondente ao consumo reativo excedente à quantidade permitida conforme determinação da ANEEL.

A medição do fator de potência é realizada em unidades consumidoras trifásicas comerciais e industriais e em residenciais com disjuntor acima de 100 ampères.

Perdas de Transformação - Percentual de ajuste aplicado sobre o consumo de energia elétrica ativa e reativa e demanda (medida em kW) para compensação das perdas de transformação nos casos em que o fornecimento é feito em tensão primária de distribuição, a medição é instalada em tensão distinta daquela de fornecimento e o faturamento é efetuado no grupo "A" (tarifação binômica - consumo e demanda).

Tensão Contratada (TC) - valor eficaz de tensão que deverá ser informado ao consumidor por escrito, ou estabelecido em contrato, expresso em volts ou quilovolts.

Onde pagar

As faturas de clientes do Grupo "A" (ligados em alta tensão) devem ser pagas somente nos bancos conveniados com a Copel.

As faturas de clientes do Grupo "B" (ligados em baixa tensão) podem ser pagas em supermercados, farmácias e outros estabelecimentos credenciados ou em bancos conveniados.

Prefira sempre débito em conta corrente, pois é muito mais cômodo, fácil e seguro.

Legislação do setor elétrico

A legislação que regulamenta as atividades do setor elétrico está à disposição dos consumidores para consulta nos escritórios comerciais da COPEL ou no site **www.copel.com**. Verifique também os serviços disponíveis na Agência Virtual.

Telefone Ouvidoria COPEL: 0800 64 70 606 (dias úteis das 08h às 18h - ligação gratuita)

Telefone ANEEL - Agência Nacional de Energia Elétrica: 167 (ligação gratuita na origem em telefone fixo e tarifada na origem de telefones celulares)

BLUE CHEMICAL DO BRASIL LTDA
 R CONSTANTE MORO SOBRINHO, 1355 - PE 460 02
 RIO PEQUENO - SAO JOSE DOS PINHAIS - PR - CEP: 83085-300

 88316 01 813 251521
 CNPJ 80.763.139/0001-26 - IE: 1050439026

Mês de referência
Setembro/2018
Vencimento
03/10/2018
Nº de Identificação
48193046
VALOR
R\$ 33.226,59

FAT-01-20186760486788-69

Emitida em 13/09/2018

EXTRATO DE FATURAMENTO - TARIFA HORARIA VERDE
Informações Técnicas
Mês/Ano Consumo/Usou do Sistema: 09/2018
 Data Provável Apresent 24/09/2018
 Data Real Leit Atual 11/09/2018
 Data Real Leit Anterior 11/08/2018
 Data Provável Prox Leitura 11/10/2018
Indust/Fabr de Saboes e Detergentes Sintet
 Perdas de Transformação: 0%
 Rel. Transform. Corrente: 15/5
 Rel. Transform. Potencial: 13800/115

EQUIPAMENTOS DE MEDIÇÃO			
E750-MF	kW	kWh	kvarh
Medidor	0035603051	0035603051	0035603051
Constante	0.43200	0.10800	0.10800
Constante Excedente Reativo kW/kWh			0.10800

Grandezas e Valores para Faturamento

Produto	Leitura Anterior	Leitura Atual	Medido	Contratado	Faturado	Tarifa	Total
ENERGIA ELET CONSUMO PTA	161274	179152	1930,00		1930,00	1,962130	3.786,91
ENERGIA ELET CONSUMO F PTA	4478845	4845854	39636,00		39636,00	0,514293	20.384,51
ENERGIA REAT EXC PONTA	29377	29525	15,00		15,00	0,442000	6,63
ENERGIA REAT EXC F PONTA	435835	445305	1022,00		1022,00	0,442280	452,01
DEMANDA	467	545	235,44	225,00	235,44	22,406600	5.275,41
ENERGIA CONS. B.VERMELHA P2							3.189,56
ENERGIA ELETRICA CONSUMO	4640119	5025006	41567,00				
ENER. REAT. INDUTIVA	2612564	2773762	17409,00				

Indicadores de Qualidade

Conjunto: AFONSO PENA

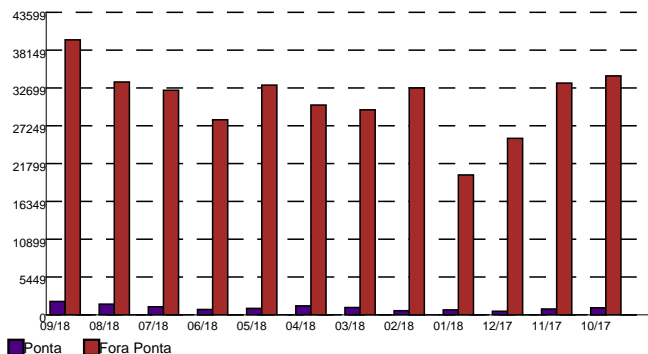
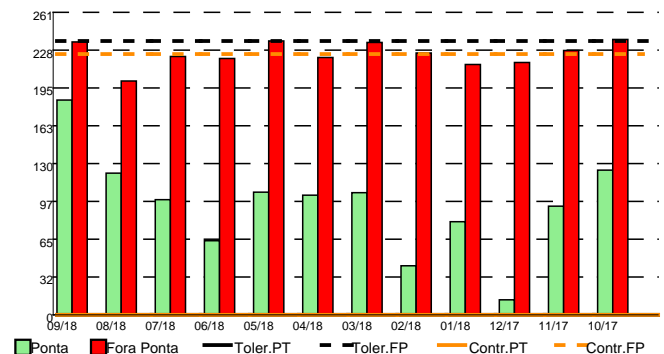
Mês: 07/2018

Tensão Contratada: 13200 volts

Limite Adequado de Tensão: 12280 a 13860 volts

	DIC	FIC	DMIC	DICRI	EUSD (R\$)
Realizado:	1,13	1,00	1,13	-	5.893,80
Limite Mensal:	3,68	2,40	2,57	9,77	
Limite Trimestral:	7,36	4,80	-	-	
Limite Anual:	14,73	9,61	-	-	

O não cumprimento dos indicadores DIC, FIC, DMIC e DICRI definidos pela ANEEL resulta em compensação financeira ao consumidor pela concessionária no faturamento. É direito do consumidor solicitar a apuração destes indicadores a qualquer tempo.

Histórico de Consumo e Pagamentos
Consumo (kWh)

Demanda (kW)


Mês/Ano	Valor da Fatura	Data de Vencimento	Data de Pagamento	Consumo Ponta	Consumo Fora Pta.	Demanda Ponta	Demanda Fora Pta.	Dem.Cont. Ponta	Dem.Cont. Fora Pta.	Dem.Tol. Ponta	Dem.Tol. Fora Pta.
09/2018	33.226,59	03/10/2018		1930	39636	185,32	235,44	0	225	0	236,25
08/2018	29.183,49	03/09/2018	03/09/2018	1541	33561	122,25	201,74	0	225	0	236,25
07/2018	29.468,37	03/08/2018	03/08/2018	1162	32366	99,36	222,91	0	225	0	236,25
06/2018	21.258,92	03/07/2018	03/07/2018	771	28115	63,93	221,18	0	225	0	236,25
05/2018	22.186,65	03/06/2018	04/06/2018	930	33110	105,84	236,3	0	225	0	236,25
04/2018	20.237,89	03/05/2018	03/05/2018	1293	30238	103,24	222,04	0	225	0	236,25
03/2018	20.681,12	03/04/2018	03/04/2018	1056	29549	105,4	235	0	225	0	236,25
02/2018	21.776,47	03/03/2018	06/03/2018	593	32693	42,33	225,93	0	225	0	236,25
01/2018	16.706,66	03/02/2018	05/02/2018	714	20164	80,35	216	0	225	0	236,25
12/2017	19.869,89	03/01/2018	03/01/2018	515	25438	12,96	217,72	0	225	0	236,25
11/2017	24.513,63	03/12/2017	04/12/2017	840	33402	93,74	228,09	0	225	0	236,25
10/2017	25.690,59	03/11/2017	03/11/2017	1017	34438	124,84	237,6	0	225	0	236,25